

## 物联网体验--微信小程序绑定设备

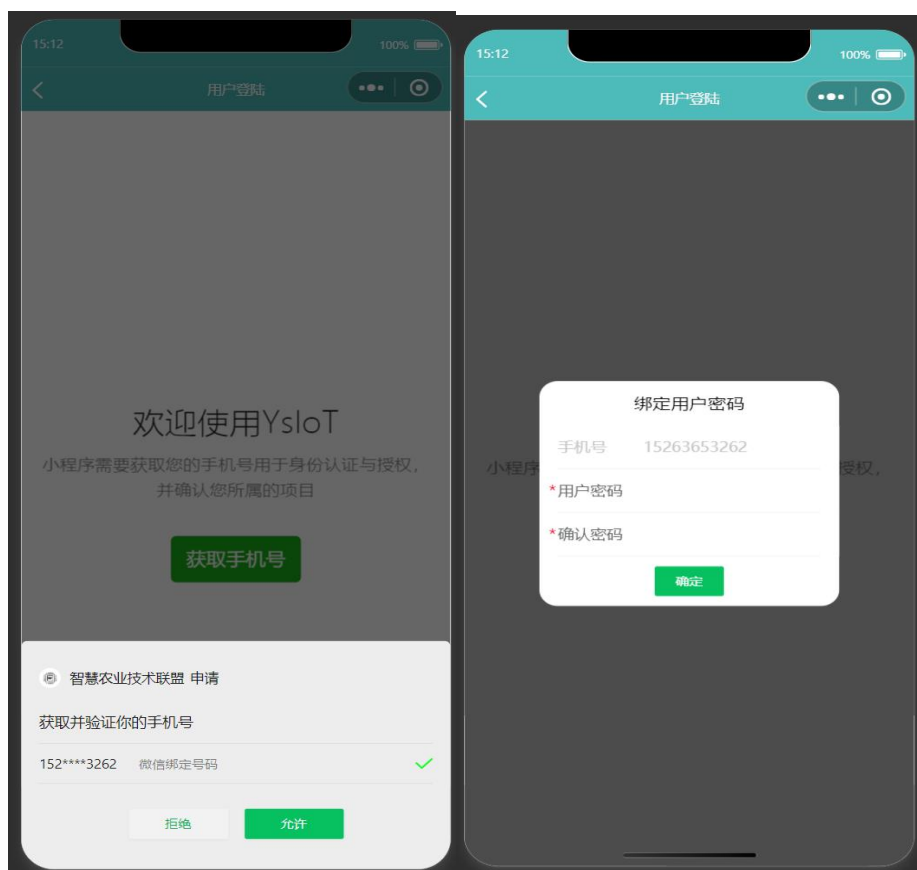
1. 微信扫码打开小程序。



2. 注册账户如下：
  - a) 首次打开小程序需要注册用户点击获取手机号

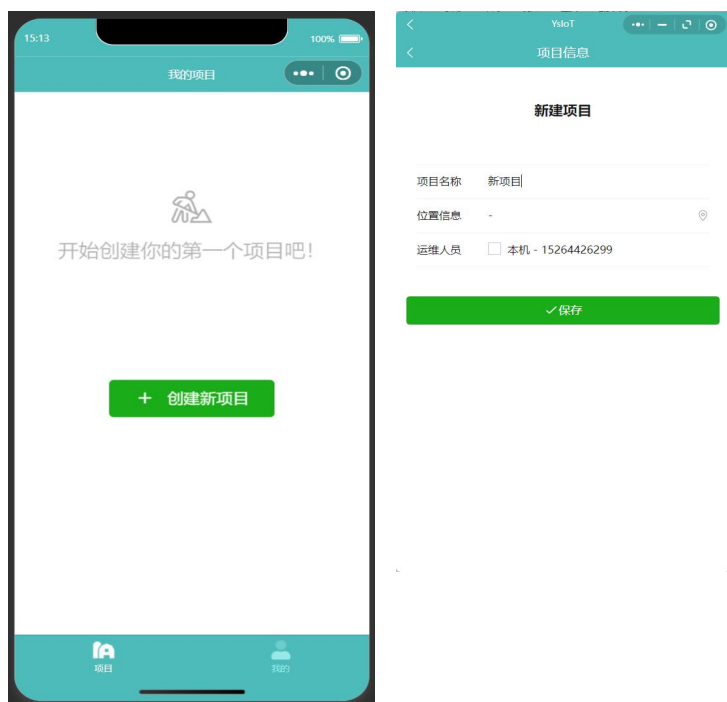


- b) 按照以下截图流程注册账号（请保留好注册的账户和密码，后续大屏页面、管理页面、app 等登陆都需要此账号密码）

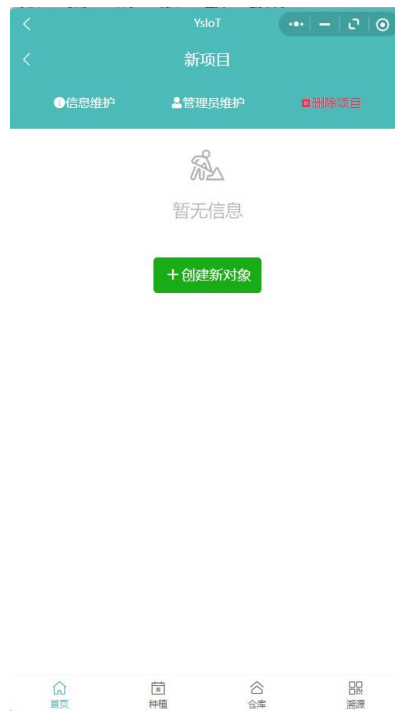


### 3. 绑定设备

a) 点击创建新项目，创建一级菜单如下：项目名称可为园区名称



b) 点击创建新对象，创建二级菜单，如下：创建的新对象可为地块名称



c)

d) 进入创建的二级菜单，点击右上角添加设备。可选择扫码添加和手动添加，如下：

